



# GPG Report

Le sintesi di GPG sul PC e, comodamente e automaticamente, nella casella di posta elettronica personale

# GPG Report

The image displays a screenshot of the MilleGPG web application interface. The top navigation bar includes the logo 'MilleGPG' and the user name 'GPG - Utente: DOMENICO PASCULLI'. The main content area is titled 'GPG Report' and features a list of report categories:

- Report Patologie**: Consulta la sintesi degli obiettivi suddivisa per Patologie.
- Report Sintetico**: Consulta la sintesi degli obiettivi conseguiti ed utili consigli per migliorarli.
- Report Casemix**: Consulta la sintesi dell'analisi demografica e pesatura clinico-epidemiologica della popolazione assistita.
- Report Economici**: Monitoraggio, valutazione e stima della spesa sanitaria nella popolazione assistita.

On the left side of the interface, there are several other service tiles: 'Indicatori' (Analizza e intervieni direttamente sui tuoi pazienti), 'Carte del rischio', and 'MediTutor' (Le diabetico: prevenzione e gestione). A red box highlights the 'GPG Report' icon in the sidebar. The bottom of the page shows a footer with 'LL.GG. Atlante globale sull'obesità infantile' and a version number 'Versione: 5.0.0 (Beta 13) LE'.

Tra i servizi forniti dal GPG vi è la possibilità di consultare report sintetici e interattivi riguardo la propria attività professionale. Essi contengono una sintesi degli obiettivi conseguiti, delle criticità gestionali, del casemix della popolazione assistita, della spesa prodotta per farmaci e diagnostica.

# GPG Report (patologie)

**MilleGPG5** Home Semplice Patient Network MediTutor Preferiti Servizi Analisi 23/11/2019

Report Patologie Report per E-mail: Attivato (pasculli.domenico@simg.it)

Report Patologie Report Sintetico Report Casemix Report Economici

Asma BPCO Cancro Cardiopatia Demenza Depressione DM2 Epilessia FA Ictus Insonnia IPB Ipertensione Ipotiroidismo IRC Lombalgia Lombosciatalgia MRGE Prev. GI

**GPG5 Report** GENERAL PRACTICE GOVERNANCE

**Asma**

Report relativo al problema **Asma** con dati aggiornati al **24/11/2019**

La prevalenza di Asma nella tua popolazione è del **7,5%** con un numero complessivo di: **113** pazienti.

**22** pazienti hanno assunto farmaci per l'asma nell'ultimo anno ma non sono codificati con questo problema, per tale motivo la prevalenza potrebbe aumentare una volta verificate queste situazioni.

Relativamente alla presa in carico il seguente processo non raggiunge attualmente un livello accettabile di performance:

- fumatori e nessuna registrazione dei consigli fumo: **20% (LAP 70%)**

Inoltre si rileva che il **46,02%** dei tuoi pazienti asmatici è stato vaccinato per l'influenza (ricordati di registrarla se realmente effettuata).

Inoltre, il **21,24%** dei tuoi pazienti asmatici continua a fumare e ciò richiederebbe un opportuno intervento di counselling.

Ottime performance per:

- senza un ricovero ospedaliero in Medicina Generale, Pneumologia, Allergologia: **97,3% (LAP 50%)**

Dal punto di vista terapeutico ti facciamo rilevare che solo il **29,2%** dei tuoi pazienti asmatici ha ricevuto una stadiazione pretrattamento secondo le LL.GG. GINA e che andrebbero controllate le seguenti situazioni a rischio di inappropriately prescrittiva (alcune anche pericolose per la

Report esportabile in formato pdf o stampabile per consultazione off line, archiviazione, utilizzo successivo per valutazione e confronto (audit)

Esporta PDF

MediTutor Multipla. 19/11 News FDA approva lente a contatto per rallentare la progressione della miopia 18/11 News ISS: Notiziario di Ottobre 2019 13/11 News Imaging retinico pe

Versione: 5.0.0 (RC 3) LE



# GPG Report - Singole Patologie

**MilleGPG** Home Semplice Patient Network MediTutor Preferiti Servizi 1 Analisi 09/11/2019

Report Patologie

- Asma
- BPCO
- Cancro
- Cardiopia
- Demenza
- Depressione
- DM2
- Epilessia
- FA
- Ictus
- Insomnia
- IPB
- Iperensione
- Ipotiroidismo
- IRC
- Lombalgia
- Lombosciatalgia
- MRGE
- Prev. GI
- Prev. CV

Report Sintetico

Report Casemix

Report Economici

Poiché esistono **2** soggetti che, senza avere la relativa diagnosi di diabete, hanno assunto farmaci antidiabetici nell'ultimo anno, tale prevalenza potrebbe aumentare una volta verificate queste situazioni.

Buone le performance invece per l'indicatore:

GPG ha rilevato ottime performance per:

- almeno una registrazione di BMI: **83,3% (LAP 60%)**
- dato abitudine al fumo registrato: **100% (LAP 60%)**
- almeno una registrazione di HbA1c: **98,4% (LAP 50%)**
- almeno un esame di fondo oculare e/o una visita oculistica: **82,8% (LAP 50%)**
- almeno una misurazione di PA: **84,9% (LAP 50%)**
- almeno una registrazione di microalbuminuria: **98,4% (LAP 50%)**
- almeno una registrazione di creatinemia: **98,9% (LAP 50%)**
- almeno una registrazione di colesterolo LDL: **94,6% (LAP 50%)**

Inoltre si rileva che il **88,7%** dei tuoi diabetici è stato vaccinato per l'influenza (ricordati di registrarla se realmente effettuata).

La prescrizione di ACE-Sartani nei soggetti diabetici e ipertesi appare **insufficiente**. Ti ricordiamo che tali farmaci sono particolarmente raccomandati nei soggetti con albuminuria positiva.

Dal punto di vista terapeutico, inoltre, trattandosi in gran parte di soggetti ad alto RCV, raccomandiamo di verificare nella sezione [Appropriatezza Terapeutica -> ASA - Acido Acetilsalicilico](#) il possibile uso dell'acido acetilsalicilico (in particolare nell'indicatore ASA04, ove compaiono **25** pazienti senza terapia antiaggregante) e sempre nella sezione [Appropriatezza Terapeutica -> Statine \(Nota 13\)](#) il possibile uso di una statina in base al livello di rischio dei singoli pazienti.

MediTutor globale del Cancro Versione: 5.0.0 (Beta 14)

**Reportistica dettagliata riguardo la gestione delle patologie croniche analizzate dal GPG: warning sulle criticità gestionali, collegamenti agli elenchi dei pazienti con criticità o a moduli specifici utili per interventi correttivi**

# GPG Report – Sintetico

**MilleGPG5** Home Semplice Patient Network MediTutor Preferiti Servizi 1 Analisi 09/11/2019

Report Sintetico

**GPGReport**  
GENERAL PRACTICE GOVERNANCE

Report per E-mail: ● Disattivato Gestisci Report per E-mail

Report sintetico con dati aggiornati al 09/11/2019

**Appropriatezza Diagnostica e pulizia degli archivi**

- Nel tuo archivio risultano attivi complessivamente **1.517 pazienti** (non revocati e non deceduti). Se tale numero fosse molto diverso rispetto a quello degli assistiti realmente in carico (come da elenchi regionali), ti consigliamo di effettuare una Ripulitura Archivi accedendo al modulo: [Indicatori -> Ripulitura Archivi](#). Tale verifica è fondamentale per ottenere dati realistici negli indicatori di prevalenza.
- A tal proposito ti segnalo che GPG ha rilevato **6 pazienti** con alta probabilità che siano trasferiti, revocati o deceduti. Ti consigliamo di verificare!
- GPG ti segnala infine che **452 pazienti** potrebbero avere alcune patologie (rilevate in base all'assunzione di specifici farmaci) ma non risultano avere registrata in cartella la relativa codifica ICD9. Ti consigliamo una bonifica clinica accedendo al modulo: [Indicatori -> Analisi inapproprietezze diagnostiche](#)

**Appropriatezza Terapeutica**

**Nota 13**

- GPG rileva inoltre **10 pazienti** che potrebbero essere trattati in modo inappropriato con Statine (in base alla nota 13 AIFA), inoltre risultano **312 pazienti** che in base ai criteri della stessa nota 13 potrebbero essere trattati con Statine e che attualmente non sono trattati con tale terapia.

MediTutor 0 **LL.GG.** Asma: la rivoluzione delle nuove linee guida GINA 2019 • 10/10 **LL.GG.** NICE: diagnosi e gestione dell'epilessia • 10/10 **LL.GG.** ESMO: linee guida sul cancro alla tiroide

Versione: 5.0.0 (Beta 14) LE

Sintesi dettagliata dell'attività professionale con particolare riguardo a: appropriatezza diagnostica e terapeutica, gestione del rischio clinico e farmacologico, prevenzione primaria e secondaria, gestione delle vaccinazioni; inoltre utili consigli per migliorare

Esporta PDF

# Report sintetico in formato PDF

Esportazione.pdf - Adobe Acrobat Reader DC

File Modifica Vista Finestra ?

Home Strumenti Esportazione.pdf x

Condividi

## GPGReport

GENERAL PRACTICE GOVERNANCE

Report per E-mail: Gestisci Report per E-mail

Report sintetico con dati aggiornati al **01/11/2019**

### Appropriatezza Diagnostica e pulizia degli archivi

- Nel tuo archivio risultano attivi complessivamente **1.518 pazienti** (non revocati e non deceduti). Se tale numero fosse molto diverso rispetto a quello degli assistiti realmente in carico (come da elenchi regionali), ti consigliamo di effettuare una Ripulitura Archivi accedendo al modulo: [Indicatori -> Ripulitura Archivi](#). Tale verifica è fondamentale per ottenere dati realistici negli indicatori di prevalenza.
- A tal proposito ti segnalo che GPG ha rilevato **6 pazienti** con alta probabilità che siano trasferiti, revocati o deceduti. Ti consigliamo di verificare!
- GPG ti segnala infine che **450 pazienti** potrebbero avere alcune patologie (rilevate in base all'assunzione di specifici farmaci) ma non risultano avere registrata in cartella la relativa codifica ICD9. Ti consigliamo una bonifica clinica accedendo al modulo: [Indicatori -> Analisi inappropriatezze diagnostiche](#)

### Appropriatezza Terapeutica

**Nota 13**

- GPG rileva inoltre **10 pazienti** che potrebbero essere trattati in modo inappropriato con Statine (in base alla nota 13 AIFA), inoltre risultano **309 pazienti** che in base ai criteri della stessa nota 13 potrebbero essere trattati con Statine e che attualmente non sono trattati con tale terapia.
- In particolare fai attenzione al fatto che a GPG risulterebbero **211 pazienti** in prevenzione secondaria **NON in terapia con statine**.
- Tra i pazienti in trattamento appropriato con statine presta attenzione al fatto che GPG ha rilevato una **bassa intensità di trattamento in 26**





E se il report arrivasse direttamente a casa con la posta elettronica?

# GPG Report – Servizio invio per e-mail

**MilleGPG5** Home Semplice Patient Network MediTutor Preferiti Servizi 1 Analisi 09/11/2019

Report Sintetico Preferito

Report Patologie Report Sintetico

**GPGReport**  
GENERAL PRACTICE GOVERNANCE

Attivazione servizio invio report per e-mail per ricevere periodicamente e direttamente nella propria casella di posta la sintesi degli obiettivi conseguiti e delle criticità gestionali

Esporta PDF

Gestisci Report per E-mail

Servizi GPG Report

Ricezione Report per E-mail (Servizi GPG Report)

Ho preso visione delle [Informativa Privacy](#) e Attivo il servizio

E-mail

Inserisci la tua email

pasculli.domenico@simg.it

Report per E-mail: ● Attivato (pasculli.domenico@simg.it)

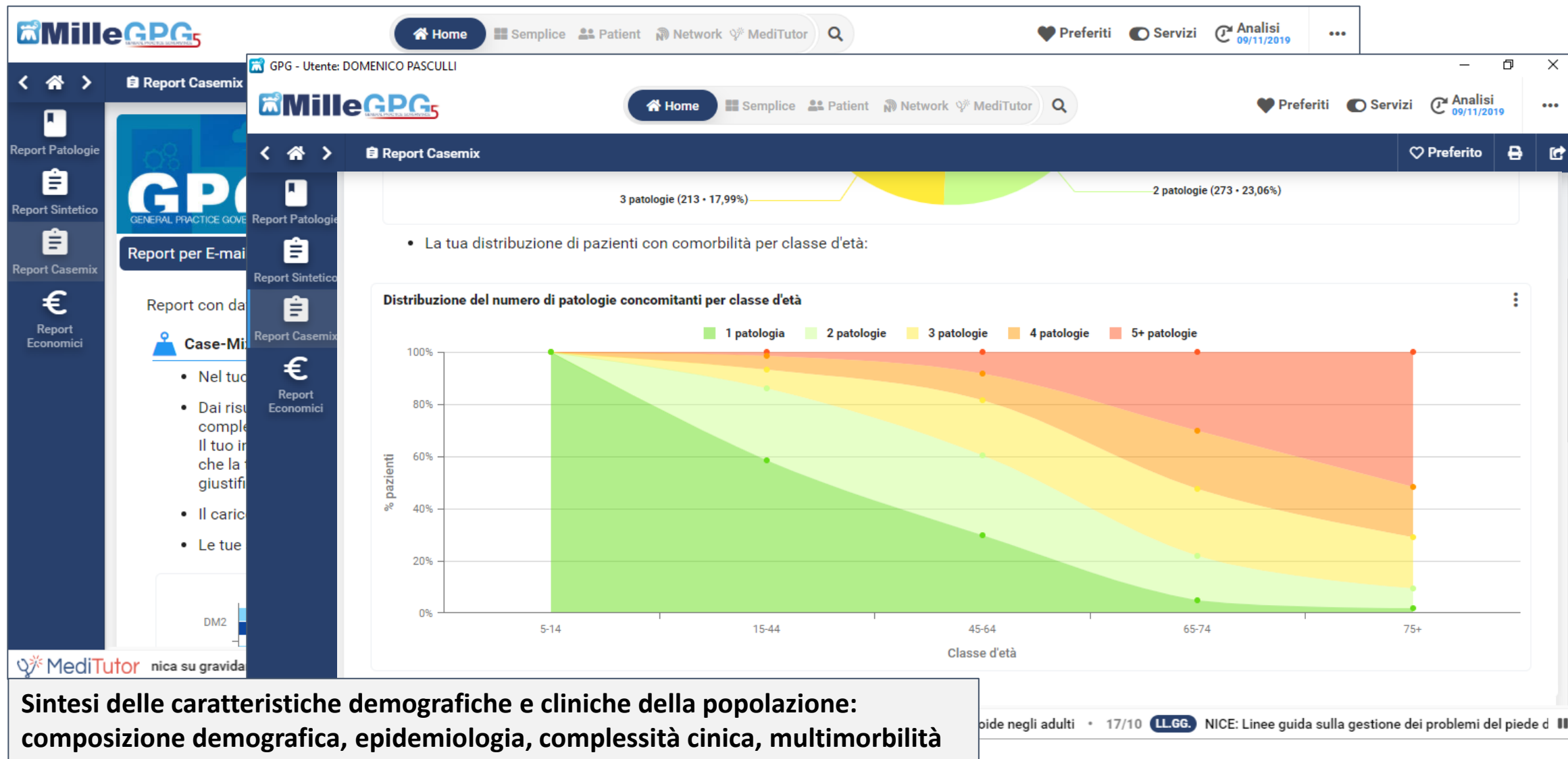
Esporta PDF

Gestisci Report per E-mail

Salva email



# GPG Report - Casemix



# GPG Report – I report economici (farmaci e accertamenti)


GPG - Utente: DOMENICO PASCULLI


**MilleGPG5** Home Semplice Patient Network MediTutor


Preferiti Servizi **Analisi** 01/11/2019


Report Economici

Report Patologie  
Report Sintetico  
Report Casemix  
**Report Economici**

**Sintesi**  
Report di sintesi

**Analisi Sintetica**  
Individua attraverso diverse tipologie di indicatori le caratteristiche della propria popolazione in relazione allo stile prescrittivo.

**Analisi Dettagliata**  
Entra nel dettaglio degli indicatori presi in considerazione all'interno del Report Sintetico, cercando di spiegare eventuali differenze attraverso l'analisi delle categorie farmacologiche e/o delle discipline specialistiche.

**Analisi di Farmaco-utilizzazione**  
Focalizza l'attenzione sui punti chiave della prescrizione farmaceutica: identifica gli ambiti di intervento per ridurre gli sprechi e migliorare efficacia ed efficienza.

MediTutor ale: messaggi chiave dalle linee guida recenti. 18/10 • LL.GG. NICE: Sintesi delle Linee Guida (in italiano) sulla Diagnosi e Terapia dell'artrite reumatoide negli adulti 17/10 • LL.GG. II

Versione: 5.0.0 (Beta 13) LE



**Sintesi**  
Report di sintesi

### Valutazioni dal 1 Gennaio (anno corrente) ad oggi

#### Spesa farmaceutica:

- Hai generato un volume di spesa pari a: **404.113,5 €** (-11,4% del totale dell'anno precedente).
- Nel mese corrente stai producendo un volume di spesa di **9.712,9 €** (-75,6% rispetto al totale dello stesso mese dell'anno precedente)

#### I tuoi indici di spesa sono i seguenti:

- L'importo per assistito pesato è: **5 €** (era 20,6 € il mese corrente dell'anno precedente);
- L'importo medio per prescrizione: **18,3 €** (era 19,6 € il mese corrente dell'anno precedente);
- La percentuale di spesa per farmaci equivalenti è: **50,7%** (era 49,3% il mese corrente dell'anno precedente);

#### Spesa per la Specialistica ambulatoriale:

- Dal 1 Gennaio ad oggi hai generato un volume di spesa pari a: **349.208,5 €** (-8,1% del totale dell'anno precedente).
- Nel mese corrente stai producendo un volume di spesa di **6.401,5 €** (-79,6% rispetto al totale dello stesso mese dell'anno precedente)

#### I tuoi indici di spesa sono i seguenti:

- L'importo per assistito pesato è: **3,3 €** (era 16,2 € il mese corrente dell'anno precedente);
- L'importo medio per prestazione è: **9,5 €** (era 15,2 € il mese corrente dell'anno precedente);





## Analisi Sintetica

Individua attraverso diverse tipologie di indicatori le caratteristiche della propria popolazione in relazione allo stile prescrittivo.

# Analisi sintetica della spesa farmaceutica e diagnostica (anno corrente)

GPG - Utente: DOMENICO PASCULLI

MilleGPG

Home Semplice Patient Network MediTutor

Preferiti Servizi Analisi 01/11/2019

€ Report Economici

Anno 2019

Farmac

Importo

80,0 €  
60,0 €  
40,0 €  
20,0 €  
0,0 €

Gen

Indici di Spesa

Importo Totale

Importo per assistito

Importo per assistito

Importo assistito agg

Importo assistito agg

Importo per trattato

Importo medio presc

MediTutor ne dei problemi c

Versione: 5.0.0 (Beta 13)

GPG - Utente: DOMENICO PASCULLI

MilleGPG

Home Semplice Patient Network MediTutor

Preferiti Servizi Analisi 01/11/2019

€ Report Economici > Analisi Sintetica

Anno 2019

Mese / Trimestre  
Tutti i mesi

Farmac Farmaci Equivalenti Specialistica

Importo per assistito pesato Importo medio prestazione Importo per assistito

100,0 €  
50,0 €  
0,0 €

Gen Feb Mar Apr Mag Giu Lug Ago Set Ott

Mese

Indici di Spesa

|                                             | Info | Personale   | Health Search |
|---------------------------------------------|------|-------------|---------------|
| Importo Totale                              |      | 339.292,0 € | 343.137,0 €   |
| Importo per assistito                       |      | 223,5 €     | 282,0 €       |
| Importo per assistito pesato                |      | 175,5 €     | 249,6 €       |
| Importo assistito aggiustato HSM Index      | 📍    | 215,4 €     | N.D.          |
| Importo assistito aggiustato Charlson Index | 📍    | 2.814,5 €   | N.D.          |
| Importo per trattato                        |      | 284,2 €     | 378,7 €       |
| Importo medio prescrizione                  |      | 57,6 €      | 20,8 €        |

Ricette

|                        | Personale |
|------------------------|-----------|
| Ricette totali         | 6.906     |
| Redatte dal MMG        | 5.345     |
| Suggerite              | 1.148     |
| Scritte da specialisti | 34        |

Popolazione in carico

|                           | Info | Personale | Health Search |
|---------------------------|------|-----------|---------------|
| Totale assistiti          |      | 1.518     | 1.013         |
| Totale assistiti pesati   |      | 1.934     | 792           |
| Totale assistiti trattati | 📍    | 932       | 788           |

Indici di Frequenza

|                                      | Personale | Health Search |
|--------------------------------------|-----------|---------------|
| Trattati su 1000 assistiti pesati    | 617,5     | 65,9          |
| Prestazioni totali                   | 68.817,0  | 16.509,0      |
| Prestazioni per trattato             | 57,6      | 18,2          |
| Prestazioni su 1000 assistiti pesati | 35.588,8  | 1.201,1       |

MediTutor 31/10 • LLGG

Versione: 5.0.0 (Beta 13)

MediTutor mbalgia non specifica in medicina generale: messaggi chiave dalle linee guida recenti. 18/10 • LLGG. NICE: Sintesi delle Linee Guida (in italiano) sulla Diagnosi e Terapia dell'artrite reur

Versione: 5.0.0 (Beta 13) LE



## Analisi Dettagliata

Entra nel dettaglio degli indicatori presi in considerazione all'interno del Report Sintetico, cercando di spiegare eventuali differenze attraverso l'analisi delle categorie farmacologiche e/o delle discipline specialistiche.

# Analisi dettagliata della spesa farmaceutica e diagnostica (anno corrente)

The screenshot displays the MilleGPG5 software interface, showing a detailed report for the year 2019. The report is titled "Analisi Dettagliata" and is filtered by "Specialistica". The data is presented in a table with the following columns:

| Discipline | Info | N° trattati | N° trattati su 1000 ass. pesati | N° prestaz.ni | N° prestaz.ni per trattato | N° prestaz.ni su 1000 ass. pesati | Importo     | Importo ass. | Importo per ass. pesato | Importo ass. aggiustato HSM Index | Importo ass. aggiustato Charlson Index | Importo per trattato | Importo medio prestaz.ne |
|------------|------|-------------|---------------------------------|---------------|----------------------------|-----------------------------------|-------------|--------------|-------------------------|-----------------------------------|----------------------------------------|----------------------|--------------------------|
| ALL        | ?    | 7           | 3,6                             | 10            | 1,4                        | 5,2                               | 180,4 €     | 0,1 €        | 3,6 €                   | 0,1 €                             | 1,5 €                                  | 25,8 €               | 1,4 €                    |
| CAR        | ?    | 236         | 122,0                           | 294           | 1,2                        | 152,0                             | 4.506,3 €   | 3,0 €        | 122,0 €                 | 2,9 €                             | 37,4 €                                 | 19,1 €               | 1,2 €                    |
| CHG        | ?    | 4           | 2,1                             | 4             | 1,0                        | 2,1                               | 344,4 €     | 0,2 €        | 2,1 €                   | 0,2 €                             | 2,9 €                                  | 86,1 €               | 1,0 €                    |
| DER        | ?    | 15          | 7,8                             | 16            | 1,1                        | 8,3                               | 323,0 €     | 0,2 €        | 7,8 €                   | 0,2 €                             | 2,7 €                                  | 21,5 €               | 1,1 €                    |
| GAS        | ?    | 81          | 41,9                            | 99            | 1,2                        | 51,2                              | 6.716,3 €   | 4,4 €        | 41,9 €                  | 4,3 €                             | 55,7 €                                 | 82,9 €               | 1,2 €                    |
| IMA        | ?    | 29          | 15,0                            | 35            | 1,2                        | 18,1                              | 6.385,7 €   | 4,2 €        | 15,0 €                  | 4,1 €                             | 53,0 €                                 | 220,2 €              | 1,2 €                    |
| LAB        | ?    | 911         | 471,1                           | 22.501        | 24,7                       | 11.636,4                          | 78.075,8 €  | 51,4 €       | 471,1 €                 | 49,6 €                            | 647,7 €                                | 85,7 €               | 24,7 €                   |
| NEU        | ?    | 23          | 11,9                            | 48            | 2,1                        | 24,8                              | 495,8 €     | 0,3 €        | 11,9 €                  | 0,3 €                             | 4,1 €                                  | 21,6 €               | 2,1 €                    |
| XXX        |      | 1.180       | 610,2                           | 45.810        | 38,8                       | 23.690,7                          | 242.264,2 € | 159,6 €      | 610,2 €                 | 153,8 €                           | 2.009,6 €                              | 205,3 €              | 38,8 €                   |

The interface also shows navigation options like "Home", "Semplice", "Patient", "Network", and "MediTutor". The bottom of the screen displays the MediTutor logo and version information: "Versione: 5.0.0 (Beta 13) LE".



## Analisi di Farmaco-utilizzazione

Focalizza l'attenzione sui punti chiave della prescrizione farmaceutica: identifica gli ambiti di intervento per ridurre gli sprechi e migliorare efficacia ed efficienza.

# Sintesi farmaci utilizzati per numero pazienti e costi DDD e UP (anno corrente)

Gli indicatori selezionati sono focalizzati sui consumi (espressi per lo più in DDD e UP) al fine di identificare eventuali consumi eliminabili (efficacia) ed effettuare confronti nello spazio e nel tempo. Il criterio che è stato utilizzato per stabilire se un paziente è in trattamento o meno è legato alla prescrizione di **almeno 1 confezione nei 12 mesi precedenti dal momento dell'Analisi.**

Analisi Sintetica



Analisi Dettagliata



Farmaco utilizzato

### Farmaco utilizzazione

| Codice | Info | Categoria Farmacologica                   | Pazienti Trattati | DDD    | DDD HS | DDD Osmed | UP per Ass. Pesato | % UP Equivalenti | Costo Medio UP | Storico |
|--------|------|-------------------------------------------|-------------------|--------|--------|-----------|--------------------|------------------|----------------|---------|
| FU-01  |      | Ipertensione e Scompenso Cardiaco         | 506               | 412,15 | 371,00 | 366,70    | 120,17             | 95,11 %          | 0,26           |         |
| FU-02  |      | ACE-Inibitori - da soli e in associazione | 280               | 131,45 | 132,20 | 120,10    | 38,32              | 94,14 %          | 0,30           |         |
|        |      |                                           | 151               | 72,20  | 89,50  | 97,70     | 21,05              | 99,17 %          | 0,35           |         |
|        |      |                                           | 367               | 183,30 | 78,60  | 76,80     | 53,43              | 100,00 %         | 0,32           |         |
|        |      |                                           | 347               | 164,73 | 71,90  | 65,90     | 48,01              | 100,00 %         | 0,28           |         |
|        |      |                                           | 3                 | 2,04   | 2,90   | 3,50      | 0,59               | 100,00 %         | 0,71           |         |
|        |      |                                           | 9                 | 4,88   | 2,20   | 2,50      | 1,42               | 100,00 %         | 0,35           |         |
|        |      |                                           | 253               | 111,22 | 55,60  | 52,00     | 32,42              | 75,95 %          | 0,08           |         |
|        |      |                                           | 20                | 8,58   | 6,50   | 6,30      | 2,50               | 0,00 %           | 0,07           |         |
|        |      |                                           | 141               | 88,98  | 30,20  | 37,70     | 25,95              | 27,99 %          | 0,63           |         |
|        |      |                                           | 0                 | 0,00   | 1,30   | 1,30      | 0,00               | 0,00 %           | 0,00           |         |
|        |      |                                           | 61                | 36,25  | 16,20  | 20,40     | 10,56              | 0,00 %           | 0,67           |         |
|        |      |                                           | 18                | 6,36   | 1,80   | 2,10      | 1,85               | 100,00 %         | 0,58           |         |
|        |      |                                           | 536               | 19,77  | 13,40  | 21,40     | 5,77               | 85,01 %          | 1,05           |         |
|        |      |                                           | 116               | 1,93   | 2,30   | 4,00      | 0,56               | 96,11 %          | 1,15           |         |

Storico FU-02

Indicatore: ACE-Inibitori - da soli e in associazione  
Note Metodologiche: ATC: C09A\*, C09B\*

Unità Posologica (UP) per Assistito Pesato

% Unità Posologica (UP) Farmaci Equivalenti

Costo Medio per Unità Posologica (UP)





## Analisi di Farmaco-utilizzazione

Focalizza l'attenzione sui punti chiave della prescrizione farmaceutica: identifica gli ambiti di intervento per ridurre gli sprechi e migliorare efficacia ed efficienza.

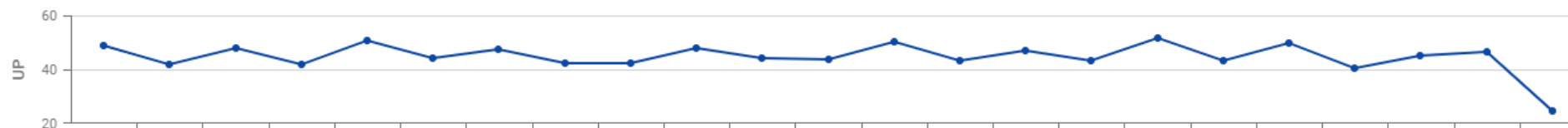
# Storico UP prescritte e costi

### Storico FU-02



Indicatore: ACE-Inibitori - da soli e in associazione  
Note Metodologiche: ATC: C09A\*, C09B\*

#### Unità Posologica (UP) per Assistito Pesato



#### % Unità Posologica (UP) Farmaci Equivalenti



#### Costo Medio per Unità Posologica (UP)



# Analisi della spesa annuale, trimestrale, mensile

## Confronto con la spesa di anni precedenti

